

Анализ результатов опросов обучающихся профессиональной организации об удовлетворенности условиями, содержанием, организацией и качеством образовательного процесса в целом и отдельных дисциплин (модулей) и практик в рамках реализации образовательной программы среднего профессионального образования

В октябре 2023/2024 уч. года было проведено анкетирование обучающихся АНО ПО «Школа классического танца» об удовлетворенности образовательной деятельностью.

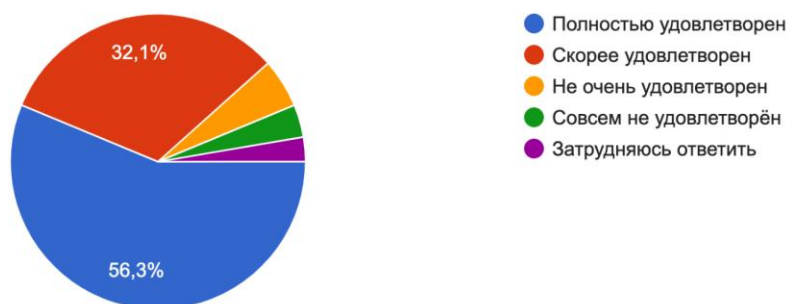
В ходе исследования было опрошено 79% от общего количества обучающихся.

1. Удовлетворены ли Вы в целом своей студенческой жизнью?

56,3% респондентов выбрали ответ “Полностью удовлетворен”, 32,1% выбрали “скорее удовлетворен”, 5,4% выбрали ответ “не очень удовлетворен”, 3,6% совсем не удовлетворен, 2,7% затрудняюсь ответить.

Удовлетворены ли Вы в целом своей студенческой жизнью?

112 ответов



2. Испытываете ли Вы трудности в процессе обучения

58,9% респондентов выбрали ответ “Нет не испытываю трудностей”, 27,7% выбрали “Да, высокая учебная нагрузка”, Остальные варианты анкеты набрали от 1% и менее .

Испытываете ли Вы трудности в процессе обучения, если да, то какие:

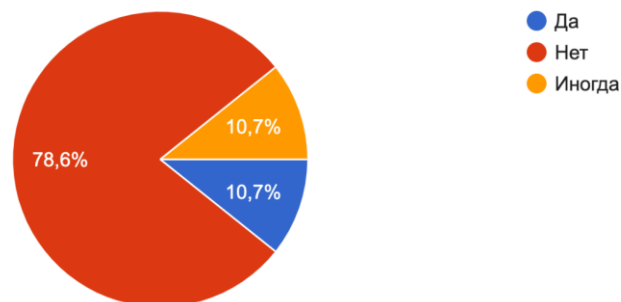
112 ответов



3. Приходится ли Вам совмещать работу и учебу?
78,6% опрошенных выбрали ответ “Нет”, 10,7% выбрали “Да”, 10,7% - “Иногда”

Приходится ли Вам совмещать работу и учебу?

112 ответов

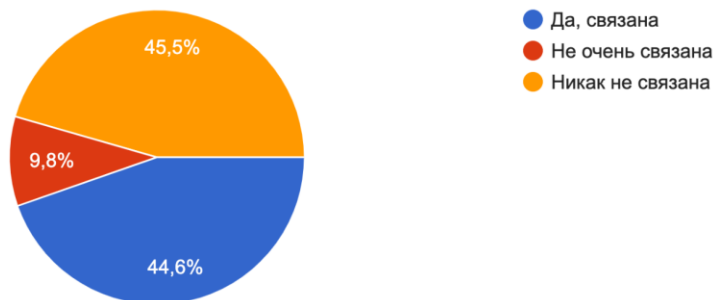


Если Вы не работаете, переходите к вопросу 5. Если Вы работаете, то:

4. Связана ли Ваша работа с получаемой специальностью?
45,5% опрошиваемых выбрали “Никак не связана”, 44,6% выбрали “Да, связана”, 9,8% выбрали “не очень связана”.

Если Вы не работаете, переходите к вопросу 5. Если Вы работаете, то: Связана ли Ваша работа с получаемой специальностью?

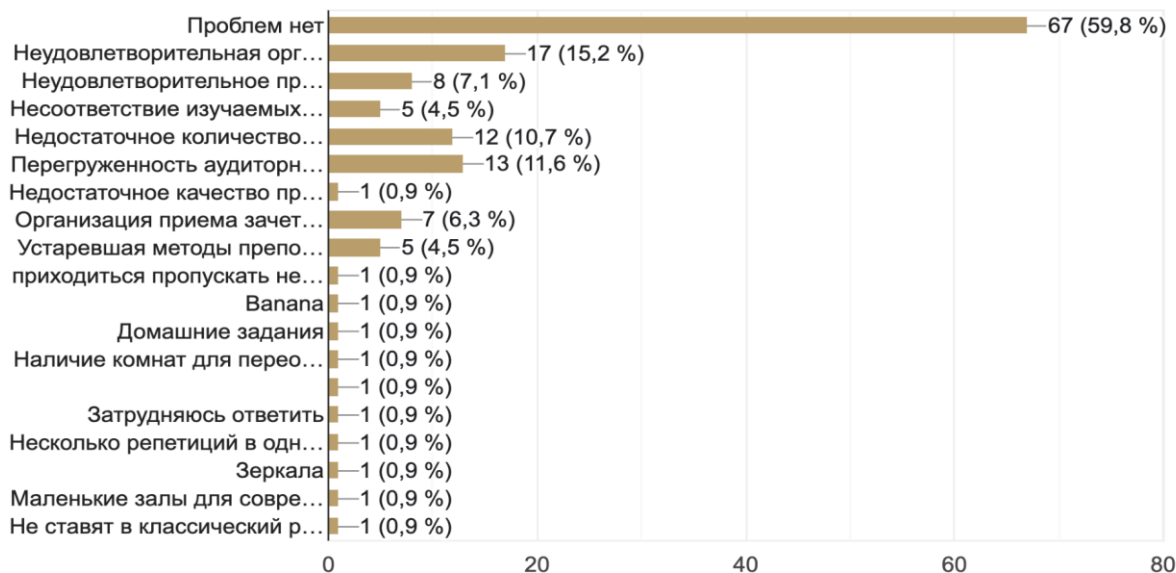
112 ответов



5. Какие проблемы Вы видите в организации учебного процесса? (Выберете, пожалуйста, не более 3-х вариантов)

Какие проблемы Вы видите в организации учебного процесса? (Выберете, пожалуйста, не более 3-х вариантов)

112 ответов



Основные варианты, которые выбрали респонденты :

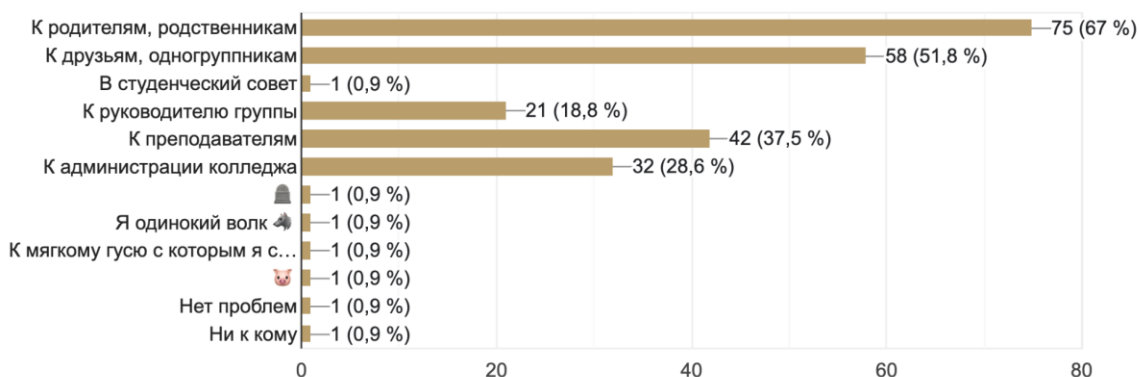
- “Проблем нет” - 59,8%;
- “Неудовлетворительная организация учебного процесса” - 15,2%;
- “Перегруженность аудиторий” - 11,6 %;

- “Недостаточное количество выделяемых часов для наиболее значимых предметов” - 10,7%;
- “Неудовлетворительное преподавание по некоторым предметам” - 7,1;
- “Организация зачетов и экзаменов” - 6,3%;
- “Несоответствие изучаемых дисциплин и получаемой специальности” - 4,5%;
- “Устаревшие методы преподавания” - 4,5%;
- и др

6. Когда возникают какие-то проблемы, к кому Вы обращаетесь за помощью? (Выберите, пожалуйста, не более 3-х вариантов)

Когда возникают какие-то проблемы, к кому Вы обращаетесь за помощью? (Выберите, пожалуйста, не более 3-х вариантов)

112 ответов



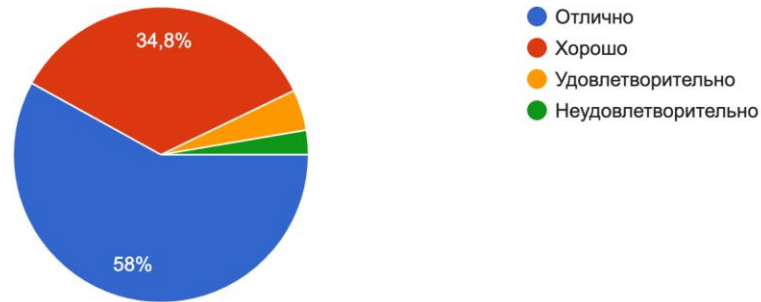
Основные варианты, которые выбрали респонденты :

- “К родителям, родственникам” - 67%;
- “К друзьям, одногруппникам” - 51,8%;
- “К преподавателем” - 37,5%;
- “К администрации колледжа” - 28,6%;
- “К руководителю группу” - 18,8%;
- и др.

7. Как бы Вы оценили качество образования, которое дает колледж? 58% опрошенных выбрали “Отлично”, 34,8% выбрали “Хорошо”, 4,5% выбрали “Удовлетворительно”, 2,7% “Неудовлетворительно”.

Как бы Вы оценили качество образования, которое дает колледж?

112 ответов

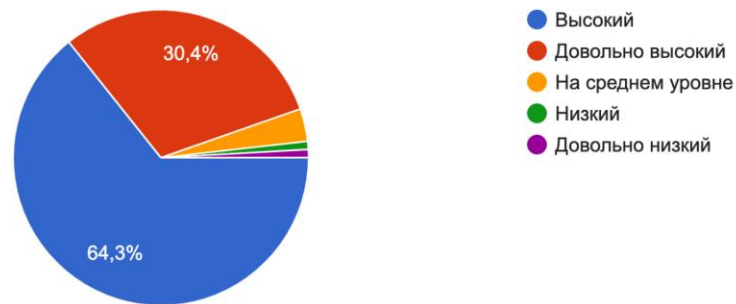


8. Как бы Вы в целом оценили уровень профессионализма педагогов колледжа:

64,3% опрошенных выбрали “Высокий”, 30,4% “Довольно высокий”, 3,6% выбрали ответ “Другое” и пр.

Как бы Вы в целом оценили уровень профессионализма педагогов колледжа:

112 ответов

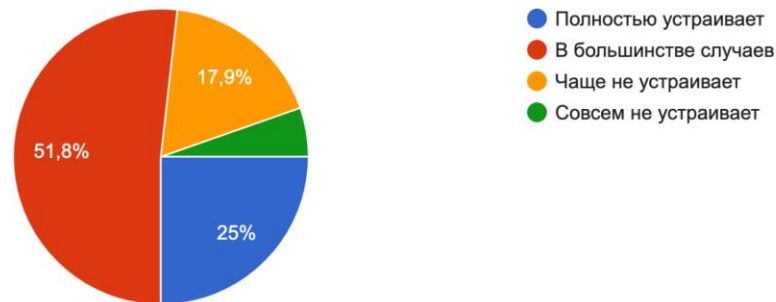


9. Устраивает ли Вас учебное расписание?

51,8% опрошенных выбрали “В большинстве случаев”, 25% выбрали “Полностью устраивает”, 17,9% выбрали “Чаще не устраивает”, 5,4% выбрали “Совсем не устраивает” .

Устраивает ли Вас учебное расписание?

112 ответов

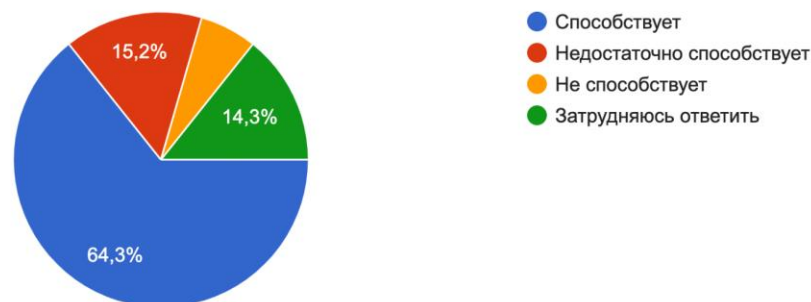


10. Как Вы считаете, способствует ли условия в колледже здоровому образу жизни студентов?

64,3% опрошиваемых выбрали “Способствует”, 15,2% выбрали “Недостаточно способствует”, 14,3% выбрали “Затрудняюсь ответить”, 6,3% - “Не способствует”.

Как Вы считаете, способствует ли условия в колледже здоровому образу жизни студентов?

112 ответов

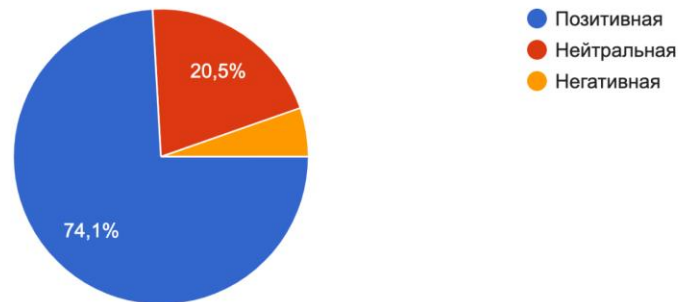


11. Как Вы оцениваете морально-нравственную атмосферу в нашем колледже?

74,1% опрошенных выбрали “Позитивная”, 20,5% выбрали “Нейтральная”, 5,4% выбрали “Негативная”.

Как Вы оцениваете морально-нравственную атмосферу в нашем колледже?

112 ответов

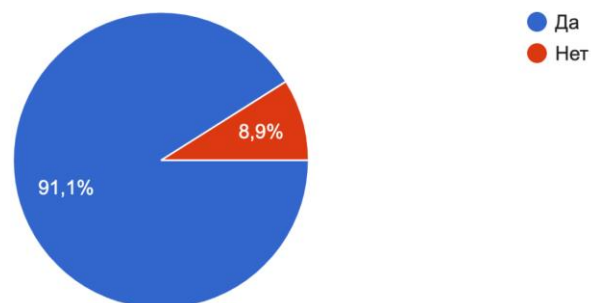


12. У Вас в группе есть друзья?

91,1% опрошенных выбрали “Да”, 8,9% выбрали “Нет”.

У Вас в группе есть друзья?

112 ответов

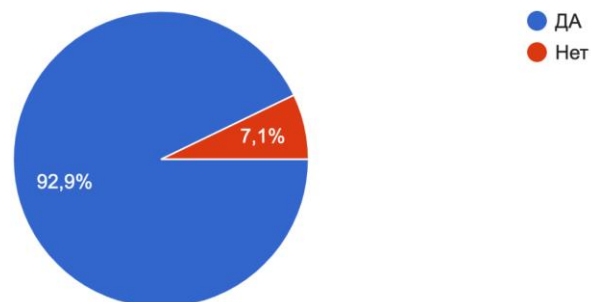


13. Хорошие ли у Вас отношения с группой?

92,9% опрошенных выбрали “Да”, 7,1% выбрали ответ “Нет”.

Хорошие ли у Вас отношения с группой?

112 ответов

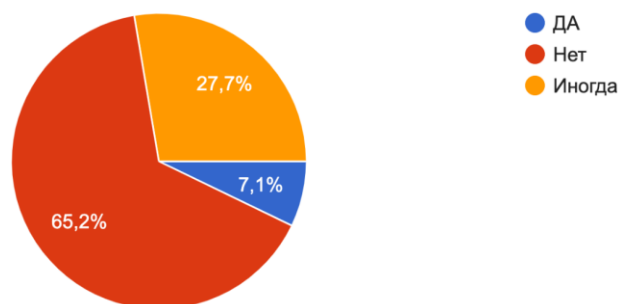


14. Чувствуете ли Вы давление со стороны студентов, находясь в колледже?

65,2% опрошенных выбрали “Нет”, 27,7% выбрали “Иногда”, 7,1% выбрали “Иногда”.

Чувствуете ли Вы давление со стороны студентов, находясь в колледже?

112 ответов

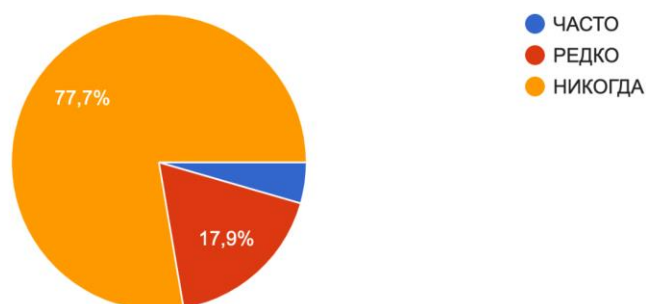


15. Бывают ли у Вас конфликты с руководителем группы?

77,7% опрошенных выбрали “Никогда”, 17,7% выбрали “Редко”, 4,5% выбрали “Никогда”.

Бывают ли у Вас конфликты с руководителем группы?

112 ответов

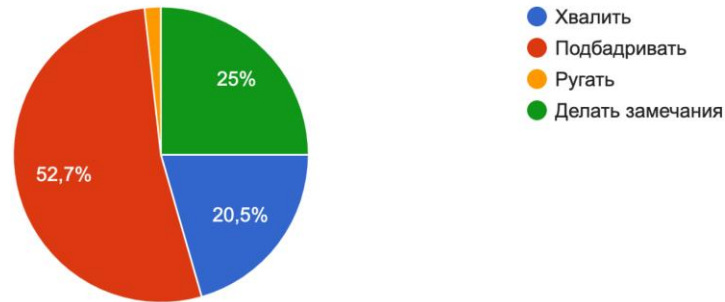


16. Что присуще руководителю группы по отношению к Вам?

52,7% респондентов выбрали “Подбадривать”, 25% выбрали “Делать замечания”, 20,5% выбрали “Хвалить”, 1,8% выбрали “Ругать”.

Что присуще руководителю группы по отношению к Вам?

112 ответов

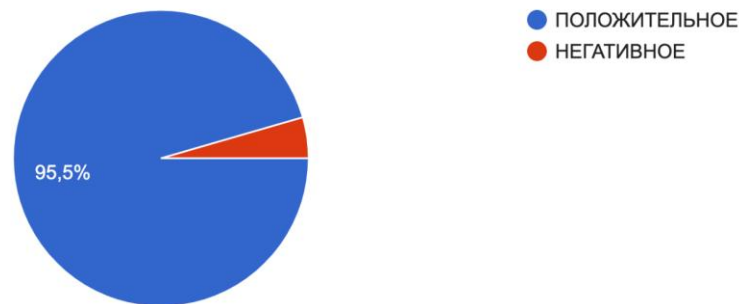


17. Какое чувство Вы испытываете по отношению к своему руководителю группы?

95,5% опрошенных выбрали “Положительное”, 4,5% выбрали негативное.

Какое чувство Вы испытываете по отношению к своему руководителю группы?

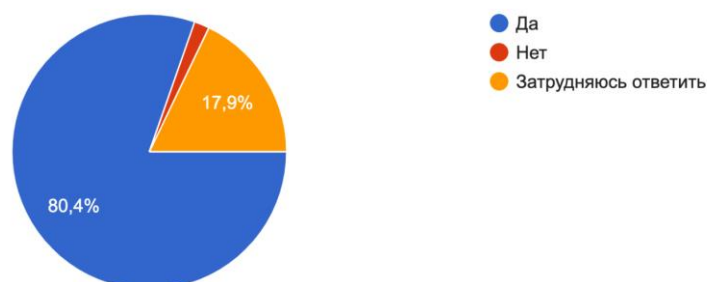
112 ответов



18. Можно ли сказать, что Вам повезло, что Вы учитесь в этой группе?
80,4% респондентов выбрали “Да”, 17,9% выбрали “Затрудняюсь ответить”, 1,8% выбрали “Нет”.

Можно ли сказать, что Вам повезло, что Вы учитесь в этой группе?

112 ответов

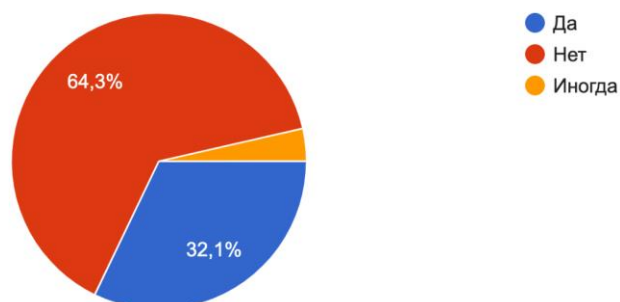


19. Питаетесь ли Вы в столовой колледжа?

64,3% опрошенных выбрали “Нет”, 32,1% ответили “Да”, 3,6% ответили “Иногда”.

Питаетесь ли Вы в столовой колледжа?

112 ответов

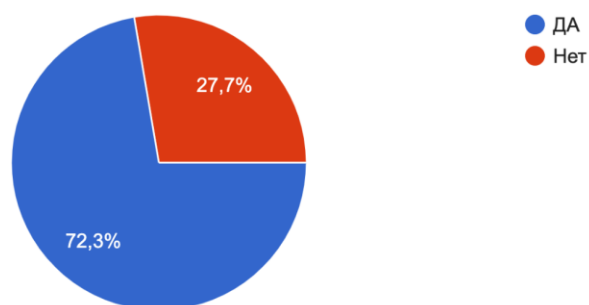


20. Удовлетворяет ли Вас качество предоставляемого в колледже питания?

72,3% опрошенных ответили “Да”, 27,7% выбрали “Нет”.

Удовлетворяет ли Вас качество предоставляемого в колледже питания?

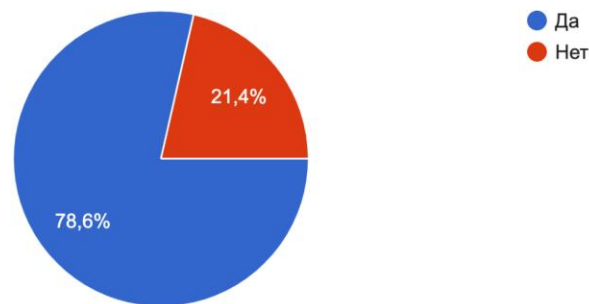
112 ответов



21. Устраивает ли Вас ценовая политика в столовой колледжа?
78,6% опрошенных выбрали “Да”, 21,4% выбрали “Нет”.

Устраивает ли Вас ценовая политика в столовой колледжа?

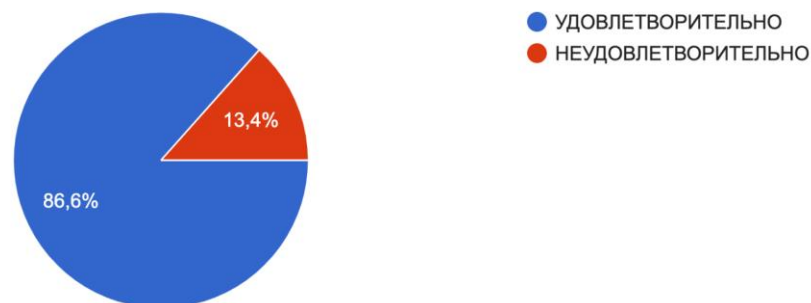
112 ответов



22. Как Вы оцениваете санитарно-гигиеническое состояние столовой? 86,6% опрошенных выбрали “Удовлетворительно”, 13,4% выбрали “Неудовлетворительно”.

Как Вы оцениваете санитарно-гигиеническое состояние столовой?

112 ответов



23. Какие мероприятия проводимые в колледже, Вам запомнились больше всего?

Ответы опрошенных:

- Щелкунчик;
- Внутренний ребенок;
- Мероприятия к праздникам;
- и др

24. Напишите, что с Вашей точки зрения, следует улучшить в колледже?

Ответы опрошенных:

- Все хорошо;
- Ничего;
- Весы, ростомер;

- Расписания;
- Шкафчики;
- и др